

Nazwa i adres jednostki sprawozdawczej  <b>Gmina Miejska Chojnów</b> Pl.Zamkowy 1 59-225 CHOJNÓW	<b>BILANS</b> jednostki budżetowej i samorządowego zakładu budżetowego	Adresat: Regionalna Izba Obrachunkowa we Wrocławiu
		Wysłać bez pisma przewodniego EC5038B988ED9F44 
Numer identyfikacyjny REGON  <b>390647446</b>	sporządzony na dzień <b>31-12-2019 r.</b>	

AKTYWA	Stan na początek roku	Stan na koniec roku	PASYWA	Stan na początek roku	Stan na koniec roku
A Aktywa trwałe	83 671 447,98	78 079 350,07	A Fundusz	88 510 391,23	90 769 859,01
A.I Wartości niematerialne i prawne	13 096,75	15 558,94	A.I Fundusz jednostki	77 407 949,35	73 039 222,86
A.II Rzeczowe aktywa trwałe	77 337 723,11	71 746 793,01	A.II Wynik finansowy netto (+,-)	11 102 443,10	17 730 636,15
A.II.1 Środki trwałe	76 407 646,82	70 861 896,97	A.II.1 Zysk netto (+)	39 099 673,56	68 016 232,17
A.II.1.1 Grunty	6 686 483,70	6 649 518,52	A.II.2 Strata netto (-)	-27 997 230,46	-50 285 596,02
A.II.1.1.1 Grunty stanowiące własność jednostki samorządu terytorialnego, przekazane w użytkowanie wieczyste innym podmiotom	1 527 783,31	1 310 182,43	A.III Odpisy z wyniku finansowego (nadwyżka środków obrotowych) (-)	-1,22	0,00
A.II.1.2 Budynki, lokale i obiekty inżynierii lądowej i wodnej	68 081 907,23	62 539 453,19	A.IV Fundusz mienia zlikwidowanych jednostek	0,00	0,00
A.II.1.3 Urządzenia techniczne i maszyny	1 066 374,58	1 034 115,44	B Fundusze placówek	0,00	0,00
A.II.1.4 Środki transportu	226 363,29	318 199,05	C Państwowe fundusze celowe	0,00	0,00
A.II.1.5 Inne środki trwałe	346 518,02	320 610,77	D Zobowiązania i rezerwy na zobowiązania	21 059 215,96	20 074 627,11
A.II.2 Środki trwałe w budowie (inwestycje)	930 076,29	884 896,04	D.I Zobowiązania długoterminowe	5 822 814,98	6 488 037,42
A.II.3 Zaliczka na środki trwałe w budowie (inwestycje)	0,00	0,00	D.II Zobowiązania krótkoterminowe	8 901 760,98	7 253 007,04
A.III Należności długoterminowe	6 320 628,12	6 316 998,12	D.II.1 Zobowiązania z tytułu dostaw i usług	3 418 544,84	876 079,64
A.IV Długoterminowe aktywa finansowe	0,00	0,00	D.II.2 Zobowiązania wobec budżetów	293 401,48	981 469,97
A.IV.1 Akcje i udziały	0,00	0,00	D.II.3 Zobowiązania z tytułu ubezpieczeń i innych świadczeń	1 143 085,13	1 138 607,15
A.IV.2 Inne papiery wartościowe	0,00	0,00	D.II.4 Zobowiązania z tytułu wynagrodzeń	1 326 388,62	1 168 756,41

Piotr Hasiuk  
(główny księgowy)

BeSTia

2020-06-02

(rok, miesiąc, dzień)

EC5038B988ED9F44

Jan Serkies

(kierownik jednostki)

A.IV.3 Inne długoterminowe aktywa finansowe	0,00	0,00	D.II.5 Pozostałe zobowiązania	519 317,55	456 034,24
A.V Wartość mienia zlikwidowanych jednostek	0,00	0,00	D.II.6 Sumy obce (depozytowe, zabezpieczenie wykonania umów)	628 879,80	702 080,09
B Aktywa obrotowe	25 898 159,21	32 765 136,05	D.II.7 Rozliczenia z tytułu środków na wydatki budżetowe i z tytułu dochodów budżetowych	0,00	0,00
B.I Zapasy	91 782,52	237 005,17	D.II.8 Fundusze specjalne	1 572 143,56	1 929 979,54
B.I.1 Materiały	85 490,52	230 383,17	D.II.8.1 Zakładowy Fundusz Świadczeń Socjalnych	780 720,11	661 300,08
B.I.2 Półprodukty i produkty w toku	0,00	0,00	D.II.8.2 Inne fundusze	791 423,45	1 268 679,46
B.I.3 Produkty gotowe	0,00	0,00	D.III Rezerwy na zobowiązania	0,00	0,00
B.I.4 Towary	6 292,00	6 622,00	D.IV Rozliczenia międzyokresowe	6 334 640,00	6 333 582,65
B.II Należności krótkoterminowe	19 682 396,64	25 340 631,78			
B.II.1 Należności z tytułu dostaw i usług	1 144 161,00	1 061 112,65			
B.II.2 Należności od budżetów	54 099,52	5 894,15			
B.II.3 Należności z tytułu ubezpieczeń i innych świadczeń	19 056,53	6 618,35			
B.II.4 Pozostałe należności	18 465 079,59	24 267 006,63			
B.II.5 Rozliczenia z tytułu środków na wydatki budżetowe i z tytułu dochodów budżetowych	0,00	0,00			
B.III Krótkoterminowe aktywa finansowe	1 231 529,13	1 477 607,59			
B.III.1 Środki pieniężne w kasie	2 084,11	2 501,18			
B.III.2 Środki pieniężne na rachunkach bankowych	1 229 445,02	1 456 277,35			
B.III.3 Środki pieniężne państwowego funduszu celowego	0,00	0,00			
B.III.4 Inne środki pieniężne	0,00	18 829,06			
B.III.5 Akcje lub udziały	0,00	0,00			
B.III.6 Inne papiery wartościowe	0,00	0,00			
B.III.7 Inne krótkoterminowe aktywa finansowe	0,00	0,00			

Piotr Hasiuk  
(główny księgowy)

2020-06-02

(rok, miesiąc, dzień)

Jan Serkies  
(kierownik jednostki)

BeSTia

EC5038B988ED9F44

Strona 2 z 4

B.IV Rozliczenia międzyokresowe	4 892 450,92	5 709 891,51			
<b>Suma aktywów</b>	<b>109 569 607,19</b>	<b>110 844 486,12</b>	<b>Suma pasywów</b>	<b>109 569 607,19</b>	<b>110 844 486,12</b>

\_\_\_\_\_  
Piotr Hasiuk  
(główny księgowy)

BeSTia

\_\_\_\_\_  
2020-06-02  
(rok, miesiąc, dzień)  
EC5038B988ED9F44


\_\_\_\_\_  
Jan Serkies  
(kierownik jednostki)

\_\_\_\_\_  
Piotr Hasiuk  
(główny księgowy)

BeSTia

\_\_\_\_\_  
2020-06-02  
(rok, miesiąc, dzień)  
EC5038B988ED9F44

\_\_\_\_\_  
Jan Serkies  
(kierownik jednostki)

Nazwa i adres jednostki sprawozdawczej <b>Gmina Miejska Chojnów</b> PI.Zamkowy 1 59-225 CHOJNÓW	<b>Rachunek zysków i strat jednostki (wariant porównawczy)</b>  <b>sporządzony na na dzień 31-12-2019 r.</b>	Adresat: Regionalna Izba Obrachunkowa we Wrocławiu	
Numer identyfikacyjny REGON <b>390647446</b>		Wysłać bez pisma przewodniego 2CA5405FA9E8DC90 	
		<b>Stan na koniec roku poprzedniego</b>	<b>Stan na koniec roku bieżącego</b>
<b>A. Przychody netto z podstawowej działalności operacyjnej</b>	65 129 706,18	78 808 305,19	
A.I. Przychody netto ze sprzedaży produktów	8 910 194,32	9 494 243,12	
A.II. Zmiana stanu produktów (zwiększenie - wartość dodatnia, zmniejszenie - wartość ujemna)	781 363,70	807 439,95	
A.III. Koszt wytworzenia produktów na własne potrzeby jednostki	0,00	0,00	
A.IV. Przychody netto ze sprzedaży towarów i materiałów	8 895,64	3 671,41	
A.V. Dotacje na finansowanie działalności podstawowej	0,00	0,00	
A.VI. Przychody z tytułu dochodów budżetowych	55 429 252,52	68 502 950,71	
<b>B. Koszty działalności operacyjnej</b>	59 488 937,41	62 292 333,21	
B.I. Amortyzacja	3 378 287,79	3 659 399,19	
B.II. Zużycie materiałów i energii	5 867 232,86	5 429 333,50	
B.III. Usługi obce	8 386 180,73	8 934 738,26	
B.IV. Podatki i opłaty	630 081,38	460 482,89	
B.V. Wynagrodzenia	23 108 764,46	22 874 374,59	
B.VI. Ubezpieczenia społeczne i inne świadczenia dla pracowników	5 297 655,02	5 468 737,44	
B.VII. Pozostałe koszty rodzajowe	2 419 417,17	448 158,58	
B.VIII. Wartość sprzedanych towarów i materiałów	3 182,70	1 692,70	
B.IX. Inne świadczenia finansowane z budżetu	10 279 593,56	14 909 692,63	
B.X. Pozostałe obciążenia	118 541,74	105 723,43	
<b>C. Zysk (strata) z działalności podstawowej (A - B)</b>	5 640 768,77	16 515 971,98	
<b>D. Pozostałe przychody operacyjne</b>	1 302 317,71	1 540 060,04	
D.I. Zysk ze zbycia niefinansowych aktywów trwałych	0,00	4 634,15	
D.II. Dotacje	0,00	0,00	
D.III. Inne przychody operacyjne	1 302 317,71	1 535 425,89	
<b>E. Pozostałe koszty operacyjne</b>	962 603,48	1 063 268,58	

Piotr Hasiuk  
główny księgowy

2020-06-02  
rok, miesiąc, dzień

Jan Serkies  
kierownik jednostki

BeSTia

2CA5405FA9E8DC90

Strona 1 z 3

E.I.	Koszty inwestycji finansowanych ze środków własnych samorządowych zakładów budżetowych i dochodów jednostek budżetowych gromadzonych na wydzielonym rachunku	102 646,21	94 121,36
E.II.	Pozostałe koszty operacyjne	859 957,27	969 147,22
<b>F.</b>	<b>Zysk (strata) z działalności operacyjnej (C + D - E)</b>	5 980 483,00	16 992 763,44
<b>G.</b>	<b>Przychody finansowe</b>	5 769 095,40	1 574 440,50
G.I.	Dywidendy i udziały w zyskach	0,00	0,00
G.II.	Odsetki	5 769 095,40	1 574 440,50
G.III.	Inne	0,00	0,00
<b>H.</b>	<b>Koszty finansowe</b>	646 688,28	764 883,99
H.I.	Odsetki	314 400,50	395 542,82
H.II.	Inne	332 287,78	369 341,17
<b>I.</b>	<b>Zysk (strata) brutto (F+G-H)</b>	11 102 890,12	17 802 319,95
<b>J.</b>	<b>Podatek dochodowy</b>	440,00	18 673,00
<b>K.</b>	<b>Pozostałe obowiązkowe zmniejszenia zysku (zwiększenia straty)</b>	7,02	53 010,80
<b>L.</b>	<b>Zysk (strata) netto (I-J-K)</b>	11 102 443,10	17 730 636,15

\_\_\_\_\_  
Piotr Hasiuk  
główny księgowy


\_\_\_\_\_  
2020-06-02  
rok, miesiąc, dzień

\_\_\_\_\_  
Jan Serkies  
kierownik jednostki

\_\_\_\_\_  
Piotr Hasiuk  
główny księgowy

\_\_\_\_\_  
2020-06-02  
rok, miesiąc, dzień

\_\_\_\_\_  
Jan Serkies  
kierownik jednostki

Nazwa i adres jednostki sprawozdawczej <b>Gmina Miejska Chojnów</b> PI.Zamkowy 1 59-225 CHOJNÓW	<b>Zestawienie zmian w funduszu jednostki</b>  <b>sporządzone na</b> <b>na dzień 31-12-2019 r.</b>	Adresat: Regionalna Izba Obrachunkowa we Wrocławiu	
Numer identyfikacyjny REGON <b>390647446</b>		Wysłać bez pisma przewodniego 692F95DE4C0280D4 	
		<b>Stan na koniec roku poprzedniego</b>	<b>Stan na koniec roku bieżącego</b>
<b>I. Fundusz jednostki na początek okresu (BO)</b>		68 274 757,89	73 560 461,82
I.1. Zwiększenie funduszu (z tytułu)		121 035 978,44	119 446 044,60
I.1.1. Zysk bilansowy za rok ubiegły		55 358 778,12	59 176 284,73
I.1.2. Zrealizowane wydatki budżetowe		58 453 523,04	59 276 237,81
I.1.3. Zrealizowane płatności ze środków europejskich		0,00	0,00
I.1.4. Środki na inwestycje		110 767,21	0,00
I.1.5. Aktualizacja wyceny środków trwałych		6 916 065,23	496 020,70
I.1.6. Nieodpłatnie otrzymane środki trwałe i środki trwałe w budowie oraz wartości niematerialne i prawne		0,00	397 410,00
I.1.7. Aktywa przejęte od zlikwidowanych lub połączonych jednostek		0,00	0,00
I.1.8. Aktywa otrzymane w ramach centralnego zaopatrzenia		0,00	0,00
I.1.9. Pozostałe odpisy z wyniku finansowego za rok bieżący		0,00	0,00
I.1.10. Inne zwiększenia		196 844,84	100 091,36
I.2. Zmniejszenia funduszu jednostki (z tytułu)		111 902 786,98	119 967 283,56
I.2.1. Strata za rok ubiegły		45 886 521,51	48 139 710,50
I.2.2. Zrealizowane dochody budżetowe		57 195 082,86	60 708 983,83
I.2.3. Rozliczenie wyniku finansowego i środków obrotowych za rok ubiegły		638,39	0,89
I.2.4. Dotacje i środki na inwestycje		5 555 581,13	4 768 073,54
I.2.5. Aktualizacja środków trwałych		0,00	4 698 100,44
I.2.6. Wartość sprzedanych i nieodpłatnie przekazanych środków trwałych i środków trwałych w budowie oraz wartości niematerialnych i prawnych		1 941 235,36	411 694,71
I.2.7. Pasywa przejęte od zlikwidowanych lub połączonych jednostek		0,00	0,00
I.2.8. Aktywa przekazane w ramach centralnego zaopatrzenia		0,00	0,00
I.2.9. Inne zmniejszenia		1 323 727,73	1 240 719,65
<b>II. Fundusz jednostki na koniec okresu (BZ)</b>		77 407 949,35	73 039 222,86

Piotr Hasiuk  
główny księgowy

2020-06-24  
rok, miesiąc, dzień

Jan Serkies  
kierownik jednostki



<b>III.</b>	<b>Wynik finansowy netto za rok bieżący (+,-)</b>	11 102 441,88	17 730 636,15
III.1.	zysk netto (+)	39 099 673,56	68 016 232,17
III.2.	strata netto (-)	-27 997 230,46	-50 285 596,02
III.3.	nadwyżka środków obrotowych	-1,22	0,00
<b>IV.</b>	<b>Fundusz (II+,-III)</b>	88 510 391,23	90 769 859,01

\_\_\_\_\_  
Piotr Hasiuk  
główny księgowy

\_\_\_\_\_  
2020-06-24  
rok, miesiąc, dzień

\_\_\_\_\_  
Jan Serkies  
kierownik jednostki

## Wyjaśnienia do sprawozdania

Różnica w łącznym Zestawieniu zmian w funduszu jednostek sporządzonym na dzień 31.12.2019 pomiędzy pozycją II „Fundusz jednostki na koniec okresu (BZ)” stan na koniec roku poprzedzającego a pozycją I „Fundusz jednostki na początek okresu (BO)” stan na koniec roku bieżącego w kwocie 3.847.487,53 zł wynika z ujęcia w księgach rachunkowych roku 2018 korekt funduszu dotyczącego roku 2017, które zostały ujawnione po zatwierdzeniu sprawozdań finansowych sporządzonych na dzień 31.12.2017 zgodnie z art. 54 ust 2 ustawy o rachunkowości i dotyczą sprawozdania jednostkowego Zestawienia zmian w funduszu Urzędu Miejskiego w Chojnowie.

Ujawnione błędy w funduszu dotyczące roku 2017 zostały ujęte w księgach roku 2018 zgodnie z art. 54 ust 2 ustawy o rachunkowości, po zatwierdzeniu sprawozdania na dzień 31.12.2018

Sprawozdania finansowe sporządzone na dzień 31.12.2018 powinny zostać skorygowane o wartość korekty dotyczącej 2017 roku. Sprawozdania finansowe sporządzone na dzień 31.12.2019 kolumna „Stan na koniec roku bieżącego” jest sporządzona i zgodna z ewidencją księgową roku 2019 i bilansu otwarcia 2019 roku. Bilans otwarcia konta 800 „Fundusz jednostki” w 2019 roku jest zgodny z bilansem zamknięcia 2018 roku.

Kolumna „Stan na koniec roku poprzedniego” odzwierciedla dane ze sprawozdania finansowego sporządzonego na dzień 31.12.2018, który powinien być skorygowany zgodnie z treścią ekonomiczną ksiąg rachunkowych.

Powstałe niedopatrzenie wynika ze zmian administracyjnych urzędu w okresie przejściowym 2018/2019 oraz zmian oprogramowania księgowego do obsługi dochodów budżetowych w 2017 roku.

---


Piotr Hasiuk  
główny księgowy

---

2020-06-24  
rok, miesiąc, dzień

---

Jan Serkies  
kierownik jednostki

Nazwa i adres jednostki sprawozdawczej  Gmina Miejska Chojnów  Pl.Zamkowy 1  59-225 CHOJNÓW	<p style="text-align: center;"><b>Wyciąg z danych zawartych w załączniku 'Informacja dodatkowa'</b></p> <p style="text-align: center;">sporządzony na dzień: <b>31-12-2019 r.</b></p>	Adresat:  Regionalna Izba Obrachunkowa we Wrocławiu
Numer identyfikacyjny REGON  <b>390647446</b>		<p style="text-align: center;"><b>9B9982B12B69C030</b></p> 

II.	Dodatkowe informacje i objaśnienia obejmują w szczególności:	
	Wyszczególnienie	Kwota
1.7.	Kwota odpisu aktualizującego należności finansowe z tytułu pożyczek udzielonych ze środków budżetu JST utworzonego na podstawie art. 35b ust. 1 ustawy o rachunkowości - ujęta w poz. 1.7 Informacji dodatkowej	0,00
1.10.	kwotę zobowiązań w sytuacji gdy jednostka kwalifikuje umowy leasingu zgodnie z przepisami podatkowymi (leasing operacyjny), a według przepisów o rachunkowości byłby to leasing finansowy lub zwrotny z podziałem na kwotę zobowiązań z tytułu leasingu finansowego lub leasingu zwrotnego	0,00
1.10.1.	Łączna kwota zobowiązań z tytułu leasingu finansowego wykazana w pozycji 1.10	0,00
1.10.2.	Łączna kwota zobowiązań z tytułu leasingu zwrotnego wykazana w pozycji 1.10	0,00
1.12.	łączną kwotę zobowiązań warunkowych, w tym również udzielonych przez jednostkę gwarancji i poręczeń, także wekslowych, niewykazanych w bilansie, ze wskazaniem zobowiązań zabezpieczonych na majątku jednostki oraz charakteru i formy tych zabezpieczeń	0,00

Potwierdzenie za zgodność z danymi w Informacji dodatkowej

\_\_\_\_\_  
Piotr Hasiuk  
(główny księgowy)

\_\_\_\_\_  
2020.06.03  
rok mies. dzień

\_\_\_\_\_  
Jan Serkies  
(kierownik jednostki)

Wyciąg z danych zawartych w załączniku 'Informacja dodatkowa'


Symbol	Wyszczególnienie	Uwaga JST
--------	------------------	-----------

Potwierdzenie za zgodność z danymi w Informacji dodatkowej

\_\_\_\_\_  
Piotr Hasiuk  
(główny księgowy)

\_\_\_\_\_  
2020.06.03  
rok mies. dzień

\_\_\_\_\_  
Jan Serkies  
(kierownik jednostki)

Nazwa i adres jednostki sprawozdawczej  <b>Gmina Miejska Chojnów</b>  Pl.Zamkowy 1 59-225 CHOJNÓW	<b>BILANS</b>  z wykonania budżetu jednostki samorządu terytorialnego  Gmina CHOJNÓW  sporządzony na dzień 31-12-2019 r.	Adresat: Regionalna Izba Obrachunkowa we Wrocławiu
		Wysłać bez pisma przewodniego 8A76F648A0EDF332 
Numer identyfikacyjny REGON  <b>390647446</b>		

AKTYWA	Stan na początek roku	Stan na koniec roku	PASYWA	Stan na początek roku	Stan na koniec roku
I Środki pieniężne	2 132 059,83	5 710 596,27	I Zobowiązania	3 852 119,48	6 317 957,11
I.1 Środki pieniężne	2 132 059,83	5 710 596,27	I.1 Zobowiązania finansowe	3 037 061,26	5 168 654,60
I.1.1 Środki pieniężne budżetu	1 178 269,28	5 552 329,69	I.1.1 Krótkoterminowe (do 12 miesięcy)	0,00	0,00
I.1.2 Pozostałe środki pieniężne	953 790,55	158 266,58	I.1.2 Długoterminowe (powyżej 12 miesięcy)	3 037 061,26	5 168 654,60
II Należności i rozliczenia	2 837 667,89	3 172 616,56	I.2 Zobowiązania wobec budżetów	284 682,34	257 156,02
II.1 Należności finansowe	0,00	0,00	I.3 Pozostałe zobowiązania	530 375,88	892 146,49
II.1.1 Krótkoterminowe (do 12 miesięcy)	0,00	0,00	II Aktywa netto budżetu	454 351,37	1 915 186,72
II.1.2 Długoterminowe (powyżej 12 miesięcy)	0,00	0,00	II.1 Wynik wykonania budżetu (+,-)	591 621,38	2 414 625,90
II.2 Należności od budżetów	520 991,48	524 572,07	II.1.1 Nadwyżka budżetu (+)	591 621,38	2 414 625,90
II.3 Pozostałe należności i rozliczenia	2 316 676,41	2 648 044,49	II.1.2 Deficyt budżetu (-)	0,00	0,00
III Rozliczenia międzyokresowe	6 398,13	0,00	II.1.3 Niewykonane wydatki (-)	0,00	0,00
			II.2 Wynik na operacjach niekasowych (+,-)	0,00	0,00
			II.3 Rezerwa na niewygasające wydatki	953 790,55	0,00
			II.4 Środki z prywatyzacji	0,00	0,00
			II.5 Skumulowany wynik budżetu (+,-)	-1 091 060,56	-499 439,18
			III Rozliczenia międzyokresowe	669 655,00	650 069,00
<b>Suma aktywów</b>	<b>4 976 125,85</b>	<b>8 883 212,83</b>	<b>Suma pasywów</b>	<b>4 976 125,85</b>	<b>8 883 212,83</b>

Piotr Hasiuk  
skarbnik

2020-06-25

rok, miesiąc, dzień

Jan Serkies  
zarząd

BeSTia

8A76F648A0EDF332 Korekta nr 1

Strona 1 z 2

Piotr Hasiuk  
skarbnik


2020-06-25

rok, miesiąc, dzień

Jan Serkies  
zarząd

BeSTia

8A76F648A0EDF332 Korekta nr 1

Nazwa i adres jednostki sprawozdawczej  <b>Gmina Miejska Chojnów</b>  Pl.Zamkowy 1 59-225 CHOJNÓW	<b>SKONSOLIDOWANY BILANS</b> jednostki samorządu terytorialnego  <b>Gmina CHOJNÓW</b>  sporządzony na  na dzień <b>31-12-2019 r.</b>	Adresat: Regionalna Izba Obrachunkowa we Wrocławiu
		Wysłać bez pisma przewodniego 5AD96A09CCBF4178 
Numer identyfikacyjny REGON  <b>390647446</b>		

AKTYWA	Stan na początek roku	Stan na koniec roku	PASYWA	Stan na początek roku	Stan na koniec roku
A Aktywa trwałe	99 999 678,96	97 484 009,94	A Fundusz	104 796 542,47	108 458 375,62
A.I Wartości niematerialne i prawne	13 096,75	15 558,94	A.I Fundusze jednostek	91 374 238,96	86 704 214,37
A.II Wartość firmy jednostek podporządkowanych	0,00	0,00	A.II Skumulowany wynik budżetu (+,-)	-1 091 060,56	-499 439,18
A.III Rzeczowe aktywa trwałe	93 662 954,09	91 148 452,88	A.III Wynik budżetu (+,-)	591 621,38	2 414 625,90
A.III.1.1 Grunty	6 786 319,70	6 749 354,52	A.IV Wyniki finansowe roku bieżącego	11 634 557,94	18 027 321,07
A.III.1.2 Budynki, lokale i obiekty inżynierii lądowej i wodnej	78 986 849,45	78 412 902,72	A.IV.1.1 Zysk netto	39 631 788,40	68 312 917,09
A.III.1.3 Pozostały środki trwałe	4 405 910,76	5 101 299,60	A.IV.1.2 Strata netto (-)	-27 997 230,46	-50 285 596,02
A.III.1.4 Środki trwałe w budowie (inwestycje)	3 483 874,18	884 896,04	A.V Wyniki finansowe lat ubiegłych	1 333 395,42	1 811 653,46
A.III.1.5 Środki przekazane na poczet środków trwałych w budowie (inwestycji)	0,00	0,00	A.V.1.1 Zysk netto	1 333 395,42	1 811 653,46
A.IV Długoterminowe aktywa finansowe	3 000,00	3 000,00	A.V.1.2 Strata netto (-)	0,00	0,00
A.IV.1.1 Akcje i udziały	0,00	0,00	A.VI Kapitały mniejszości	0,00	0,00
A.IV.1.2 Papiery wartościowe długoterminowe	0,00	0,00	A.VII Pozostałe pozycje	953 789,33	0,00
A.IV.1.3 Inne	3 000,00	3 000,00	B Zobowiązania długoterminowe	8 859 876,24	11 656 692,02
A.V Należności finansowe długoterminowe	6 320 628,12	6 316 998,12	B.I Zobowiązania finansowe długoterminowe	3 037 061,26	5 168 654,60
A.VI Wartość mienia zlikwidowanych jednostek	0,00	0,00	B.II Pozostałe zobowiązania długoterminowe	5 822 814,98	6 488 037,42
B Aktywa obrotowe	28 310 253,02	38 197 629,90	C Zobowiązania krótkoterminowe i fundusze specjalne	11 803 689,59	9 098 511,86
B.I Zapasy	91 782,62	237 635,17	C.I Zobowiązania finansowe krótkoterminowe	815 058,22	0,00

Piotr Hasiuk  
skarbnik

2020-06-02  
rok, miesiąc, dzień

Jan Serkies  
zarząd

B.II Należności i roszczenia	2 837 667,89	3 172 616,56	C.II Pozostałe zobowiązania krótkoterminowe	9 399 104,09	7 153 255,71
B.III Należności finansowe krótkoterminowe	20 265 614,93	25 977 125,20	C.III Rezerwy na zobowiązania	0,00	0,00
B.IV Środki pieniężne	5 115 187,58	8 810 252,97	C.IV Fundusze specjalne	1 589 527,28	1 945 256,15
B.V Krótkoterminowe papiery wartościowe	0,00	0,00	D Rozliczenia międzyokresowe	7 748 672,73	12 177 951,85
C Rozliczenia międzyokresowe	4 898 849,05	5 709 891,51	E Ujemna wartość firmy jednostek podporządkowanych	0,00	0,00
<b>Suma aktywów</b>	<b>133 208 781,03</b>	<b>141 391 531,35</b>	<b>Suma pasywów</b>	<b>133 208 781,03</b>	<b>141 391 531,35</b>

Piotr Hasiuk  
skarbnik

2020-06-02  
rok, miesiąc, dzień

Jan Serkies  
zarząd



\_\_\_\_\_  
Piotr Hasiuk  
skarbnik

\_\_\_\_\_  
2020-06-02  
rok, miesiąc, dzień

\_\_\_\_\_  
Jan Serkies  
zarząd