

ZARZĄDZENIE NR 35/14
BURMISTRZA MIASTA CHOJNOWA
z dnia 31 marca 2014r.

w sprawie zatwierdzenia sprawozdania finansowego Instytucji Kultury tj. Miejskiego Ośrodka Kultury, Sportu i Rekreacji, Miejskiej Biblioteki Publicznej i Muzeum Regionalnego za 2013 r.

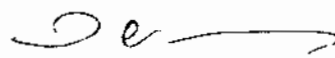
Na podstawie art. 53, ust.1 w związku z art. 3 ust.1 pkt 7 ustawy z dnia 29 września 1994 r. o rachunkowości (tekst jednolity Dz.U z 2009. Nr 152, poz. 1223 z późn. zm.) **Burmistrz Miasta zarządza**, co następuje:

§ 1. Zatwierdza się sprawozdania finansowe Instytucji Kultury tj. Miejskiego Ośrodka Kultury, Sportu i Rekreacji, Miejskiej Biblioteki Publicznej i Muzeum Regionalnego za okres od dnia 1 stycznia 2013 r. do dnia 31 grudnia 2013 r.

§ 2. Sprawozdanie, o którym mowa w § 1 składa się z bilansu, rachunku zysku i strat i stanowi załącznik Nr 1 do zarządzenia.

§ 3. Zarządzenie wchodzi w życie z dniem podjęcia.

Burmistrz Miasta Chojnowa



Jan Serkies

Nazwa i adres jednostki sprawozdawczej		Adresat			
MIEJSKA BIBLIOTEKA PUBLICZNA 59-225 Chojnów, Plac Zamkowy 2 NIP 694-13-73-624 Id. 001271164 tel (076) 81-88-346 Numer identyfikacyjny REGON		BILANS jednostki budżetowej i samorządowego zakładu budżetowego sporządzony na dzień 31.12.2013 r.		Wysłać bez pisma przewodniego	
AKTYWA	Stan na początek roku	Stan na koniec roku	PASYWA	Stan na początek roku	Stan na koniec roku
A Aktywa trwałe	919991,56	919908,56	A Fundusz	909864,10	908664,30
A. I Wartości niematerialne i prawne			A. I Fundusz jednostki	918669,36	909864,10
A. II Rzeczowe aktywa trwałe	919991,56	919908,56	A. II Wynik finansowy netto (+, -)	-8805,26	-1199,80
A. II.1 Środki trwałe	919991,56	919908,56	A. II. 1 Zysk netto (+)		
A. II.1.1 Grunty			A. II. 2 Strata netto (-)	-8805,26	-1199,80
A. II.1.2 Budynki, lokale i obiekty inżynierii lądowej i wodnej	919908,56	919908,56	A. III Nadwyżka środków obrotowych (-)		
A. II.1.3 Urządzenia techniczne i maszyny	83,00		A. IV Odpisy z wyniku finansowego (-)		
A. II.1.4 Środki transportu			A. V Fundusz mienia z likwidowanych jednostek		
A. II.1.5 Inne środki trwałe			B Państwowe fundusze celowe		
A. II.2 Środki trwałe w budowie (inwestycje)			C Zobowiązanie i rezerwy na zobowiązania	11127,11	11635,66
A. II.3 Zaliczka na środki trwałe w budowie (inwestycje)			C. I Zobowiązania długoterminowe		
A. III Należności długoterminowe			C. II Zobowiązania krótkoterminowe	11127,11	11635,66
A. IV Długoterminowe aktywa finansowe	0	0	C. II. 1 Zobowiązania z tytułu dostaw i usług		
A. IV. 1 Akcje i udziały			C. II. 2 Zobowiązania wobec budżetów	1872,00	1624,00
A. IV. 2 Inne papiery wartościowe			C. II. 3 Zobowiązania z tytułu ubezpieczeń i innych świadczeń	9255,11	10011,66
A. IV. 3 Inne długoterminowe aktywa finansowe			C. II. 4 Zobowiązania z tytułu wynagrodzeń		
A. V Wartość mienia z likwidowanych jednostek			C. II. 5 Pozostałe zobowiązania		
B Aktywa obrotowe	5905,58	7995,76	C. II. 6 Sumy obce (depozytowe, zabezpieczenie wykonania umów)		
B. I Zapasy	0	0	C. II. 7 Rozliczenia z tytułu środków na wydatki budżetowe i z tytułu dochodów budżetowych		
B. I. 1 Materiały			C. III Rezerwy na zobowiązania		
B. I. 2 Półprodukty i produkty w toku			D Fundusze specjalne	4905,93	7604,36
B. I. 3 Produkty gotowe			D. 1 Zakładowy Fundusz Świadczeń Socjalnych	4905,93	7604,36
B. I. 4 Towary			D. 2 Inne fundusze		
B. II Należności krótkoterminowe	4702,00	6876,00	E Rozliczenia międzyokresowe	0	0
B. II. 1 Należności z tytułu dostaw i usług	200,00		E. I Rozliczenia międzyokresowe przychodów		
B. II. 2 Należności od budżetów			E. II Inne rozliczenia międzyokresowe		
B. II. 3 Należności z tytułu ubezpieczeń i innych świadczeń					
B. II. 4 Pozostałe należności	4502,00	6876,00			

B. II. 5 Rozliczenia z tytułu środków na wydatki budżetowe i z tytułu dochodów budżetowych					
B. III Krótkoterminowe aktywa finansowe	1203,58	1119,76			
B. III. 1 Środki pieniężne w kasie	478,96	263,26			
B. III. 2 Środki pieniężne na rachunkach bankowych	724,62	856,50			
B. III. 3 Środki pieniężne państwowego funduszu celowego					
B. III. 4 Inne środki pieniężne					
B. III. 5 Akcje i udziały					
B. III. 6 Inne papiery wartościowe					
B. III. 7 Inne krótkoterminowe aktywa finansowe					
B. IV Rozliczenia międzyokresowe					
Suma aktywów	925897,14	927904,32	Suma pasywów	925897,14	927904,32

A. Objaśnienie - wykazane w bilansie wartości aktywów trwałych i obrotowych są pomniejszone odpowiednio o umorzenie i odpisy aktualizujące.


B. Informacje uzupełniające istotne dla rzetelności i przejrzystości sytuacji finansowej i majątkowej.

1. Umorzenie wartości niematerialnych i prawnych
2. Odpisy aktualizujące należności
3.



Główny Księgowy

2014-03-26
rok, miesiąc, dzień

DYREKTOR
Miejscowość:
Data:

Kierownik Jednostki

Nazwa i adres jednostki sprawozdawczej			Adresat		
MIEJSKI OŚRODEK KULTURY, SPORTU I REKREACJI W CHOJNOWIE 59-225 Chojnów, ul. St. Małachowskiego 7 Id. 000286901, NIP 694-14-71-025 tel. 076 81 88 621 Numer identyfikacyjny REGON			BILANS jednostki budżetowej i samorządowego zaktadu budżetowego sporządzony na dzień 31.12.2013 r. Wysłać bez pisma przewodnego		
AKTYWA	Stan na początek roku	Stan na koniec roku	PASYWA	Stan na początek roku	Stan na koniec roku
A Aktywa trwałe	369090,03	453824,73	A Fundusz	381365,45	443908,80
A. I Wartości niematerialne i prawne			A. I Fundusz jednostki	362439,26	446100,15
A. II Rzeczowe aktywa trwałe	369090,03	453824,73	A. II Wynik finansowy netto (+, -)	-1073,81	-2191,35
A. II. 1. Środki trwałe	369090,03	453824,73	A. II. 1 Zysk netto (+)		
A. II. 1.1 Grunty	25331,00	25331,00	A. II. 2 Strata netto (-)	-1073,81	-2191,35
A. II. 1.2 Budynki, lokale i obiekty inżynierii lądowej i wodnej	106877,61	106877,61	A. III Nadwyżka środków obrotowych (-)		
A. II. 1.3 Urządzenia techniczne i maszyny	64555,72	64555,72	A. IV Odpisy z wyniku finansowego (-)		
A. II. 1.4 Środki transportu			A. V Fundusz mienia z likwidowanych jednostek		
A. II. 1.5 Inne środki trwałe	172325,70	257060,40	B Państwowe fundusze celowe		
A. II. 2 Środki trwałe w budowie (inwestycje)			C Zobowiązanie i rezerwy na zobowiązania	14486,18	11043,58
A. II. 3 Zaliczka na środki trwałe w budowie (inwestycje)			C. I Zobowiązania długoterminowe		
A. III Należności długoterminowe			C. II Zobowiązania krótkoterminowe	14486,18	11043,58
A. IV Długoterminowe aktywa finansowe	0	0	C. II. 1 Zobowiązania z tytułu dostaw i usług	5980,00	
A. IV. 1 Akcje i udziały			C. II. 2 Zobowiązania wobec budżetów	1595,00	2607,00
A. IV. 2 Inne papiery wartościowe			C. II. 3 Zobowiązania z tytułu ubezpieczeń i innych świadczeń	6911,18	8436,58
A. IV. 3 Inne długoterminowe aktywa finansowe			C. II. 4 Zobowiązania z tytułu wynagrodzeń		
A. V Wartość mienia z likwidowanych jednostek			C. II. 5 Pozostałe zobowiązania		
B Aktywa obrotowe	9153,36	3676,54	C. II. 6 Sumy obce (depozytowe, zabezpieczenie wykonania umów)		
B. I Zapasy	0	0	C. II. 7 Rozliczenia z tytułu środków na wydatki budżetowe i z tytułu dochodów budżetowych		
B. I. 1 Materiały			C. III Rezerwy na zobowiązania		
B. I. 2 Półprodukty i produkty w toku			D Fundusze specjalne	2391,76	2548,89
B. I. 3 Produkty gotowe			D. 1 Zakładowy Fundusz Świadczeń Socjalnych	2391,76	2548,89
B. I. 4 Towary			D. 2 Inne fundusze		
B. II Należności krótkoterminowe	1900,00	1300,00	E Rozliczenia międzyokresowe	0	0
B. II. 1 Należności z tytułu dostaw i usług			E. I Rozliczenia międzyokresowe przychodów		
B. II. 2 Należności od budżetów			E. II Inne rozliczenia międzyokresowe		
B. II. 3 Należności z tytułu ubezpieczeń i innych świadczeń					
B. II. 4 Pozostałe należności	1900,00	1300,00			

B. II. 5 Rozliczenia z tytułu środków na wydatki budżetowe i z tytułu dochodów budżetowych					
B. III Krótkoterminowe aktywa finansowe	1273,36	2376,54			
B. III. 1 Środki pieniężne w kasie	520,78	989,01			
B. III. 2 Środki pieniężne na rachunkach bankowych	752,58	1387,53			
B. III. 3 Środki pieniężne państwowego funduszu celowego					
B. III. 4 Inne środki pieniężne					
B. III. 5 Akcje i udziały					
B. III. 6 Inne papiery wartościowe					
B. III. 7 Inne krótkoterminowe aktywa finansowe					
B. IV Rozliczenia międzyokresowe	5980,00				
Suma aktywów	378243,39	457501,27	Suma pasywów	378243,39	457501,27

A. Objaśnienie - wykazane w bilansie wartości aktywów trwałych i obrotowych są pomniejszone odpowiednio o umorzenie i odpisy aktualizujące.


B. Informacje uzupełniające istotne dla rzetelności i przejrzystości sytuacji finansowej i majątkowej.

1. Umorzenie wartości niematerialnych i prawnych
2. Odpisy aktualizujące należności
- 3



Główny Księgowy

2014-03-26
rok, miesiąc, dzień



Kierownik Jednostki

Nazwa i adres jednostki sprawozdawczej			Adresat		
MUZEUM REGIONALNE 59-225 CHOJNÓW Pl. Zamkowy 3, tel. (076) 818-83-53 <i>Id. 001267395</i> Numer identyfikacyjny REGON			BILANS jednostki budżetowej i samorządowego zakładu budżetowego sporządzony na dzień 31.12.2013 r.		
			Wysłać bez pisma przewodniego		
AKTYWA	Stan na początek roku	Stan na koniec roku	PASYWA	Stan na początek roku	Stan na koniec roku
A Aktywa trwałe	156957,28	168677,28	A Fundusz	150716,32	160816,64
A. I Wartości niematerialne i prawne			A. I Fundusz jednostki	156573,69	162436,32
A. II Rzeczowe aktywa trwałe	156957,28	168677,28	A. II Wynik finansowy netto (+, -)	-5857,37	-1619,68
A. II. 1 Środki trwałe	156957,28	168677,28	A. II. 1 Zysk netto (+)		
A. II. 1.1 Grunty			A. II. 2 Strata netto (-)	-5857,37	-1619,68
A. II. 1.2 Budynek, lokale i obiekty inżynierii lądowej i wodnej	28952,25	28952,25	A. III Nadwyżka środków obrotowych (-)		
A. II. 1.3 Urządzenia techniczne i maszyny			A. IV Odpisy z wyniku finansowego (-)		
A. II. 1.4 Środki transportu			A. V Fundusz mienia z likwidowanych jednostek		
A. II. 1.5 Inne środki trwałe	128005,03	139725,03	B Państwowe fundusze celowe		
A. II. 2 Środki trwałe w budowie (Inwestycje)			C Zobowiązanie i rezerwy na zobowiązania	6368,27	8070,57
A. II. 3 Zaliczka na środki trwałe w budowie (inwestycje)			C. I Zobowiązania długoterminowe		
A. III Należności długoterminowe			C. II Zobowiązania krótkoterminowe	6368,27	8070,57
A. IV Długoterminowe aktywa finansowe	0	0	C. II. 1 Zobowiązania z tytułu dostaw i usług		
A. IV. 1 Akcje i udziały			C. II. 2 Zobowiązania wobec budżetów	891,00	1147,00
A. IV. 2 Inne papiery wartościowe			C. II. 3 Zobowiązania z tytułu ubezpieczeń i innych świadczeń	5427,27	6923,57
A. IV. 3 Inne długoterminowe aktywa finansowe			C. II. 4 Zobowiązania z tytułu wynagrodzeń		
A. V Wartość mienia z likwidowanych jednostek			C. II. 5 Pozostałe zobowiązania	50,00	
B Aktywa obrotowe	632,62	2016,58	C. II. 6 Sumy obce (depozytowe, zabezpieczenie wykonania umów)		
B. I Zapasy	0	0	C. II. 7 Rozliczenia z tytułu środków na wydatki budżetowe i z tytułu dochodów budżetowych		
B. I. 1 Materiały			C. III Rezerwy na zobowiązania		
B. I. 2 Półprodukty i produkty w toku			D Fundusze specjalne	505,31	1806,65
B. I. 3 Produkty gotowe			D. 1 Zakładowy Fundusz Świadczeń Socjalnych	505,31	1806,65
B. I. 4 Towary			D. 2 Inne fundusze		
B. II Należności krótkoterminowe	300,00	1600,00	E Rozliczenia międzyokresowe	0	0
B. II. 1 Należności z tytułu dostaw i usług			E. I Rozliczenia międzyokresowe przychodów		
B. II. 2 Należności od budżetów			E. II Inne rozliczenia międzyokresowe		
B. II. 3 Należności z tytułu ubezpieczeń i innych świadczeń					
B. II. 4 Pozostałe należności	300,00	1600,00			

B. II. 5 Rozliczenia z tytułu środków na wydatki budżetowe i z tytułu dochodów budżetowych					
B. III Krótkoterminowe aktywa finansowe	332,62	416,58			
B. III. 1 Środki pieniężne w kasie	35,37	6,55			
B. III. 2 Środki pieniężne na rachunkach bankowych	297,25	410,03			
B. III. 3 Środki pieniężne państwowego funduszu celowego					
B. III. 4 Inne środki pieniężne					
B. III. 5 Akcje i udziały					
B. III. 6 Inne papiery wartościowe					
B. III. 7 Inne krótkoterminowe aktywa finansowe					
B. IV Rozliczenia międzyokresowe					
Suma aktywów	157589,90	170693,86	Suma pasywów	157589,90	170693,86

A. Objąsnienie - wykazane w bilansie wartości aktywów trwałych i obrotowych są pomniejszone odpowiednio o umorzenie i odpisy aktualizujące.

B. Informacje uzupełniające istotne dla rzetelności i przejrzystości sytuacji finansowej i majątkowej.

1. Umorzenie wartości niematerialnych i prawnych
2. Odpisy aktualizujące należności
3.

Gr

Główny Księgowy

2014-03-26
rok, miesiąc, dzień

[Signature]

Kierownik Jednostki


nazwa i adres jednostki

		za poprzedni rok obrotowy 2012	za bieżący rok obrotowy 2013
A	Przychody netto z podstawowej działalności operacyjnej	611489,75	617866,00
I	Przychody netto ze sprzedaży produktów	46090,86	52166,00
II	Zmiana stanu produktów (zwiększenie wartość dodatnia,		
III	Koszt wytworzenia produktów na własne potrzeby jednostki		
IV	Przychody netto ze sprzedaży towarów i materiałów		
V	Dotacje na finansowanie działalności podstawowej	565398,89	565700,00
VI	Przychody z tytułu dochodów budżetowych		
B	Koszty działalności operacyjnej	631437,85	645375,50
I	Amortyzacja		
II	Zużycie materiałów i energii	142638,37	112545,76
III	Usługi obce	157970,69	157177,42
IV	Podatki i opłaty	10076,30	22288,98
V	Wynagrodzenia	258526,55	279777,53
VI	Ubezpieczenia społeczne i inne świadczenia dla pracowników	47509,79	51304,21
VII	Pozostałe koszty rodzajowe	14716,15	22281,6
VIII	Wartość sprzedanych towarów i materiałów		
IX	Inne świadczenia finansowe z budżetu		
X	Pozostałe obciążenia		
C	Zysk (strata) z działalności podstawowej (A-B)	-19948,10	-27509,50
D	Pozostałe przychody operacyjne	19040,00	25231,29
I	Zysk ze zbycia niefinansowych aktywów trwałych		
II	Dotacje		
III	Inne przychody operacyjne	19040,00	25231,29
E	Pozostałe koszty operacyjne	446,16	0,00
I	Koszty inwestycji finansowanych ze środków własnych samorządowych zakładów budżetowych i dochodów jednostek budżetowych gromadzonych na wydzielonym rachunku		
II	Pozostałe koszty operacyjne	446,16	
F	Zysk (strata) z działalności operacyjnej (C+D-E)	-1354,26	-2278,21
G	Przychody finansowe	280,45	86,86
I	Dywidendy i udziały w zyskach		
II	Odsetki	280,45	86,86
III	Inne		
H	Koszty finansowe	0,00	0,00
I	Odsetki		
II	Inne		
I	Zysk (strata) z działalności gospodarczej (F+G-H)	-1073,81	-2191,35
J	Wynik zdarzeń nadzwyczajnych (J.I-J.II)	0,00	0,00
I	Zyski nadzwyczajne		
II	Straty nadzwyczajne		
K	Zysk / strata brutto (I+J)	-1073,81	-2191,35
L	Podatek dochodowy		
M	Pozostałe obowiązkowe zmniejszenia zysku (zwiększenia straty) oraz nadwyżki środków obrotowych		
N	Zysk (strata) netto (K-L-M)	-1073,81	-2191,35



(GŁÓWNY KSIĘGOWY)

2014-03-26
(rok, miesiąc, dzień)



(KIEROWNIK JEDNOSTKI)

nazwa i adres jednostki

		za poprzedni rok obrotowy 2012	za bieżący rok obrotowy 2013
A	Przychody netto z podstawowej działalności operacyjnej	430955,13	479662,53
I	Przychody netto ze sprzedaży produktów	1655,00	8078,80
II	Zmiana stanu produktów (zwiększenie wartość dodatnia, zmniejszenie)		
III	Koszt wytworzenia produktów na własne potrzeby jednostki		
IV	Przychody netto ze sprzedaży towarów i materiałów		
V	Dotacje na finansowanie działalności podstawowej	429300,13	471583,73
VI	Przychody z tytułu dochodów budżetowych		
B	Koszty działalności operacyjnej	451424,22	502413,47
I	Amortyzacja	29646,36	23008,87
II	Zużycie materiałów i energii	40620,29	65351,75
III	Usługi obce	30809,96	29834,24
IV	Podatki i opłaty	969,50	4999,95
V	Wynagrodzenia	283099,7	306458,15
VI	Ubezpieczenia społeczne i inne świadczenia dla pracowników	63529,69	69572,81
VII	Pozostałe koszty rodzajowe	2748,72	3187,70
VIII	Wartość sprzedanych towarów i materiałów		
IX	Inne świadczenia finansowe z budżetu		
X	Pozostałe obciążenia		
C	Zysk (strata) z działalności podstawowej (A-B)	-20469,09	-22750,94
D	Pozostałe przychody operacyjne	11466,21	21965,07
I	Zysk ze zbycia niefinansowych aktywów trwałych		
II	Dotacje		
III	Inne przychody operacyjne	11466,21	21965,07
E	Pozostałe koszty operacyjne	175,00	495,00
I	Koszty inwestycji finansowanych ze środków własnych samorządowych zakładów budżetowych i dochodów jednostek budżetowych gromadzonych na wydzielonym rachunku		
II	Pozostałe koszty operacyjne	175,00	495,00
F	Zysk (strata) z działalności operacyjnej (C+D-E)	-9177,88	-1280,87
G	Przychody finansowe	372,62	81,07
I	Dywidendy i udziały w zyskach		
II	Odsetki	372,62	81,07
III	Inne		
H	Koszty finansowe	0,00	0,00
I	Odsetki		
II	Inne		
I	Zysk (strata) z działalności gospodarczej (F+G-H)	-8805,26	-1199,80
J	Wynik zdarzeń nadzwyczajnych (J.I-J.II)	0,00	0,00
I	Zyski nadzwyczajne		
II	Straty nadzwyczajne		
K	Zysk / strata brutto (I+-J)	-8805,26	-1199,80
L	Podatek dochodowy		
M	Pozostałe obowiązkowe zmniejszenia zysku (zwiększenia straty) oraz nadwyżki środków obrotowych		
N	Zysk (strata) netto (K-L-M)	-8805,26	-1199,80

Sr

(GŁÓWNY KSIĘGOWY)

2014-03-26
 (rok, miesiąc, dzień)

(KIEROWNIK JEDNOSTKI)


MUZEUM REGIONALNE
59-225 CHOJNÓW

Pl. Zamkowy 3, tel. (076) 818-83-53
Id. 001267395

Rachunek zysków i strat – wariant
porównawczy na dzień 31.12.2013


nazwa i adres jednostki

		za poprzedni rok obrotowy 2012	za bieżący rok obrotowy 2013
A	Przychody netto z podstawowej działalności operacyjnej	302249,00	343981,30
I	Przychody netto ze sprzedaży produktów	849,00	1181,30
II	Zmiana stanu produktów (zwiększenie wartość dodatnia, zmniejszenie wartość ujemna)		
III	Koszt wytworzenia produktów na własne potrzeby jednostki		
IV	Przychody netto ze sprzedaży towarów i materiałów		
V	Dotacje na finansowanie działalności podstawowej	301400,00	342800,00
VI	Przychody z tytułu dochodów budżetowych		
B	Koszty działalności operacyjnej	309708,18	366375,83
I	Amortyzacja	10995,10	13292,67
II	Zużycie materiałów i energii	42270,87	48245,87
III	Usługi obce	17348,43	44836,36
IV	Podatki i opłaty	110,00	757,00
V	Wynagrodzenia	191295,88	208814,80
VI	Ubezpieczenia społeczne i inne świadczenia dla pracowników	41702,23	45845,02
VII	Pozostałe koszty rodzajowe	5985,67	4584,11
IX	Wartość sprzedanych towarów i materiałów		
	Inne świadczenia finansowe z budżetu		
X	Pozostałe obciążenia		
C	Zysk (strata) z działalności podstawowej (A-B)	-7459,18	-22394,53
D	Pozostałe przychody operacyjne	2500,00	20730,00
I	Zysk ze zbycia niefinansowych aktywów trwałych		
II	Dotacje		
III	Inne przychody operacyjne	2500,00	20730,00
E	Pozostałe koszty operacyjne	1000,00	0,00
I	Koszty inwestycji finansowanych ze środków własnych samorządowych zakładów budżetowych i dochodów jednostek budżetowych gromadzonych na wydzielonym rachunku		
II	Pozostałe koszty operacyjne	1000,00	
F	Zysk (strata) z działalności operacyjnej (C+D-E)	-5959,18	-1664,53
G	Przychody finansowe	101,81	44,85
I	Dywidendy i udziały w zyskach		
II	Odsetki	101,81	44,85
III	Inne		
H	Koszty finansowe	0,00	0,00
I	Odsetki		
II	Inne		
I	Zysk (strata) z działalności gospodarczej (F+G-H)	-5857,37	-1619,68
J	Wynik zdarzeń nadzwyczajnych (J.I-J.II)	0,00	0,00
I	Zyski nadzwyczajne		
II	Straty nadzwyczajne		
K	Zysk / strata brutto (I+J)	-5857,37	-1619,68
L	Podatek dochodowy		
M	Pozostałe obowiązkowe zmniejszenia zysku (zwiększenia straty) oraz nadwyżki środków obrotowych		
N	Zysk (strata) netto (K-L-M)	-5857,37	-1619,68



(GŁÓWNY KSIĘGOWY)

2014-03-26
(rok, miesiąc, dzień)



(KIEROWNIK JEDNOSTKI)